

De vader van  
**STEPHANIE**  
zit in een rolstoel



3

Hoe komt dat?  
En hoe is dat  
voor Stephanie?

## GI-GA-GROENE BOSGEHEIMEN



**GROEP 5 van DE PIET HEIN**

op ontdekkingstocht

In de herfst kun je mooie dingen ontdekken in het Amsterdamse Bos. Daarom ging groep 5 van juf Cheyenne juist nu op onderzoek uit. Tijdens deze buitenles kregen de kinderen allerlei verschillende opdrachten. Ze werkten in groepjes en leerden onder andere over bomen, planten en water. Door de verandering van het weer komt er juist in de herfst veel bijzondere natuur naar boven.

### SPEUREN

De kinderen speurden naar diertjes in de grond en zochten bijzondere vogels. En van afgevallen takken bouwden ze kleine hutten. En ze maakten van gevonden materiaal een kunstwerk. "Ik vond deze bijzondere blaadjes en zag daar meteen een gewei van een eland in", legt Evi uit.

Na een ochtend speuren waren de kinderen moe maar voldaan. "Het was heel leuk om zo met de



herfst bezig te zijn. En we hebben veel bijzondere dingen ontdekt", eindigt de juf.



**VALSE WOLFSPIN  
IN DE BUURT?!!**

9



**FENJA ONTHULT  
haar eigen  
VERKEERSBORD**

**Extra veel  
GI-GA-GAVE  
leestips**

6



**GROEP 6  
EET INSECTEN  
IN DE KLAS!**

5



*lachen,  
gieren,  
brullen!*



# GROENZOEKER

Zoek alle woorden in deze puzzel over de herfst. Ontdek jij welk GI-GA-GROEN woord er nog in de puzzel verstopt zit?

- BLADEREN
- GROEN
- BOSPAD
- HERFST
- KRUISSPIN
- EGEL
- KASTANJE
- REGEN

N	G	B	U	H	L	O	S	E	D
E	R	O	O	Q	Z	Q	U	J	F
O	L	S	O	X	D	X	N	N	Y
R	E	P	V	I	J	Q	E	A	W
G	G	A	U	W	H	B	G	T	V
G	E	D	E	G	V	J	E	S	C
R	E	K	K	I	K	S	R	A	K
H	E	R	F	S	T	N	J	K	H
C	N	I	P	S	S	I	U	R	K
N	E	R	E	D	A	L	B	V	S

Het GI-GA-GROENE woord is: \_\_\_\_\_

# RAADSELS

OP WELKE STOEL  
KUN JE NIET ZITTEN?

Antwoord: Een paddenstoel

WAAROM GAAT EEN BOOM  
NOOIT NAAR SCHOOL?

Antwoord: Hij snapt er geen hout van.

*Wat is groen en zit op een auto?*

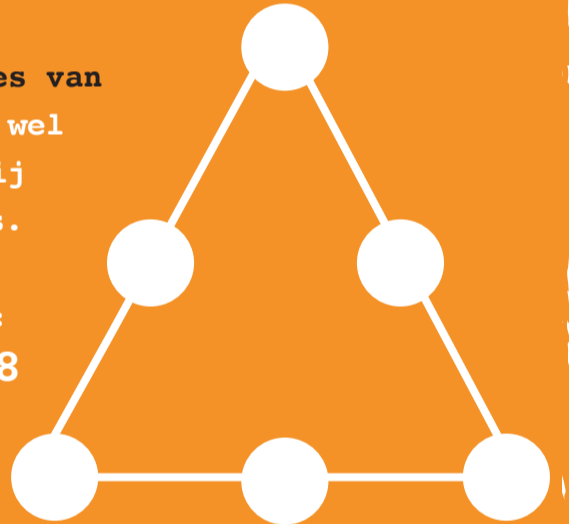
Antwoord: Een spruitenwisser!

WAT DOET JANTJE ALS HIJ IN EEN BOOM ZIT  
EN NIET MEER NAAR BENEDEN KAN?

Antwoord: Hij doet alsof hij een blad is en wacht tot het herfst wordt.

# RekenRAADSELTJE

Zet de getallen hieronder in de rondjes van het driehoek. Zorg er wel voor dat elke zijde bij elkaar opgeteld 18 is. Dit zijn de getallen die je moet gebruiken: 3, 4, 5, 6, 7, 8



Hoeveel eikeltjes en kastanjes zie jij in deze editie van Amstelkids? Tel ze allemaal en maak kans op een mooie prijs. Stuur je antwoord op naar [info@amstelkids.nl](mailto:info@amstelkids.nl)

**TEL ALLE  
EIKELTJES EN  
KASTANJES**

AANTAL IN DIT NUMMER: \_\_\_\_\_



# KLEURRIJKE PLATEN


We kregen ook veel leuke ingekleurde kleurplaten opgestuurd op de redactie. WAT ZIJN ZE COOL GEWORDEN!

*Dank voor het opsturen.*

*Hoeveel meeuwen telde jij?*

In de laatste editie van Amstelkids, vroegen we je alle meeuwen te tellen.

Het waren er 12 (!) en Fraser van de Roelof Venema School telde ze allemaal. Hij wint daarmee een boekenbon! Van harte gefeliciteerd!



## Colofon

**AMSTEL** kids!

OKTOBER 2022  
NUMMER 11

### Uitgever & Redactie

Marloes Smit  
Beeld Machiel Dalebout, Anko Stoffels & Marloes Smit  
Art Direction & Vormgeving Joanne Bay Christensen

De volgende editie ontvang je nog vóór 2023!

[www.amstelkids.nl](http://www.amstelkids.nl)

Vragen of suggesties?  
[info@amstelkids.nl](mailto:info@amstelkids.nl)



# MIJN VADER

## zit in een rolstoel



FOTO'S NATIONAAL MS FONDS

Stephanie zit in groep 7 van basisschool De Bloeiwijzer. Ze is gek op pizza, goed in spelling en speelt graag tennis. Haar vader Benno zit door zijn ziekte MS in een rolstoel. "Maar ook met mijn vader kan ik tennissen hoor, ik sta en hij zit", vertelt ze.



Toen Stephanie drie jaar oud was kreeg haar vader gekke klachten aan zijn lichaam. Hij bleek de ziekte MS te hebben. "In het begin liep mijn vader met een wandelstok, later met een rollator en nu zit hij in een rolstoel", vertelt Stephanie. En dat kan best wel eens lastig zijn, legt ze uit. "Soms vind ik het moeilijk dat mijn vader mij alleen op de parkeerplaats van school kan afzetten. En dat hij niet mee naar binnen kan. Gelukkig wachten mijn vriendinnen nu op mij om naar binnen te gaan."

### MET DE LIFT NAAR BOVEN

In huis zijn een aantal aanpassingen gedaan voor de vader van Stephanie. Om het voor hem wat makkelijker te maken. Zo staat er een

stoeltje in de douche, hangen er handgrepen aan de muren en is er een traplift. "Heel soms gebruik ik deze ook om naar boven te gaan, maar hij gaat wel een beetje langzaam."

### VOOR- EN NADELEN

Een paar maanden geleden was Stephanie, samen met haar vader en moeder, naar Disneyland Parijs. Ook daar merkte ze dat het niet altijd handig is om in een rolstoel te zitten. "Mijn vader kon niet in alle attracties, dat was wel jammer. Maar omdat hij in een rolstoel zit, hoefden we niet lang in de rij te staan, door een speciaal pasje. Dat was dan weer een voordeel."

### IN ACTIE

Stephanie heeft samen met

haar vader meegeholpen aan een campagne voor het Nationaal MS Fonds. Dit goede doel wil dat meer mensen weten wat de ziekte MS is. Stephanie mocht daarom op de foto en is ook op tv gekomen. "Dat was echt leuk om te doen. Ik werd door verschillende mensen ook herkend. En mensen zijn supertrots op mij dat ik dit heb gedaan. En ikzelf ook!"

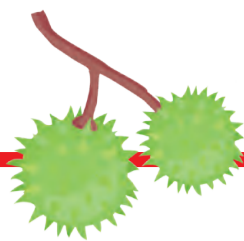
Sommige dingen kan Stephanie niet met haar vader doen. "Toch doen we ze vaak wel, maar dan een beetje anders. We kunnen niet overschieten met een bal, maar wel overgooien. En als we samen Nintendo Switch Sports spelen, dan speelt mijn vader mee, maar wel in zijn rolstoel."

## Wat gebeurt er bij MS?

Je hersenen zijn een soort computer die via je zenuwen opdrachten geeft aan je spieren. Als jij bijvoorbeeld je haren wilt kammen en je kam wilt pakken, geven je hersenen een seintje aan je zenuwen. Daarna kun je de spieren van je arm en hand gebruiken om je kam te pakken. Als je MS hebt, zijn er op verschillende plekken

ontstekingen aan je zenuwen en komen deze opdrachten niet altijd goed aan. Hierdoor kun je allerlei klachten hebben, zoals slecht kunnen lopen of niet goed kunnen zien. De klachten van de vader van Stephanie zitten vooral in zijn benen. Maar iedereen met MS kan andere klachten hebben.





Kijken naar...



# KUNST


## Een fontein van ROMMEL?



Je hebt er vast weleens voorbijgelopen, gefietst of gereden. Deze bijzondere fontein staat namelijk voor het Cobra Museum. Een heel bekende plek in de buurt. Maar heb jij er wel eens echt goed naar gekeken?

### THE FOUNTAIN

**Kunstenaar:** Karel Appel  
**Materiaal:** brons  
**Hoogte:** ruim 5 meter



Kunstenaar Karel Appel



The Fountain, zoals het bijzondere beeld heet, bestaat uit allerlei gekke verschillende voorwerpen. Wagenwielen, een vuist, een bolhoed en een vogel bijvoorbeeld. Eerder was dit beeld al in het museum te zien. Maar toen was het gemaakt van hout, gips, papier-maché en gevonden voorwerpen. Later is het in brons gegoten en voor de deur van het museum gezet vanwege de 80ste verjaardag van de maker, Karel Appel.

Appel begon ooit als kapper, maar werd later heel bekend als schilder en beeldhouwer in de moderne kunst.

### BRANDSTAPEL

Dit beeld is een van de 'brandstapel-beelden' van Karel Appel. Dat is kunst gemaakt van oude spullen, die anders verbrand zouden worden. Appel heeft de verschillende spullen een symbolische betekenis gegeven, zoals 'vrijheid' voor de vogel, en 'kracht' voor de arm met vuist.

Rijd je binnenkort langs, kijk dan nog eens goed wat je nog meer ontdekt in deze fontein.



## JASON EN VIGGO AAN DE SLAG VOOR AMSTELKIDS.NL

Deze twee jongens zitten inmiddels in de tweede klas van de middelbare school. Maar wilden graag iets voor Amstelkids doen. Jason en Viggo volgen het Technasium op het Keizer Karel College en moeten voor een bedrijf uit de buurt een nieuwe website maken. En toen dachten ze aan Amstelkids.

En dat vinden we bij Amstelkids natuurlijk ontzettend leuk. Want hoe meer kinderen meewerken aan de krant, hoe beter.

De jongens gaan nu eerst bedenken hoe ze de website eruit willen laten zien. En zullen



in december een nieuw ontwerp hebben gemaakt. Wij zijn natuurlijk erg benieuwd naar het eindresultaat. Jullie ook?!

### Salvatore spaart ze allemaal

Er is geen editie van Amstelkids die Salvatore niet heeft bewaard. En daarom stuurde hij met trots deze foto naar de redactie. Maar

toch ging er iets mis... We tellen er namelijk negen, terwijl er toen al tien edities gemaakt waren. Helaas heeft Salvatore toch niet alle edities kunnen bewaren. Zijn moeder gooide namelijk één editie weg, omdat hij een glas limonade had laten omvallen. En dat gaat toch wel erg plakken...

Daarom sturen we je natuurlijk de missende editie nog even toe, dank voor je foto!



GROEP 6 EET

ECHTE INSECTEN IN DE KLAS



Ik heb veel nieuwe dingen geleerd. En het proeven was best apart.

VICTOR (9)

Je leest het goed. Deze groep 6 van De Triangel heeft echte insecten in de klas gegeten. De kinderen leerden tijdens een speciale gastles van meester Bas dat sommige insecten eigenlijk heel gezond zijn. En dat wilde de klas natuurlijk wel even proberen...



Maar waar herken je een insect dan eigenlijk aan? "Een insect heeft altijd zes poten", weet Friso uit te leggen. "Dat klopt helemaal", zegt meester Bas. "En ze zijn koudbloedig, hebben bijna altijd vleugels als ze volwassen zijn en ze bestaan uit drie delen", vertelt de meester verder.

**HEEL GEZOND**

Naast het feit dat ze belangrijk zijn voor de natuur, zijn sommige insecten voor mensen ook heel gezond. Ze zitten namelijk vol met eiwitten, een belangrijke bouwstof voor ons lichaam. Maar in Nederland is het nog een beetje gek om insecten te eten. "Terwijl het eigenlijk veel

duurzamer is om insecten te eten, dan om bijvoorbeeld koeivlees te eten", legt de meester uit. "Dat komt omdat insecten koudbloedige dieren zijn, ze hoeven zichzelf niet warm te houden en verbruiken daarom zelf veel minder eten. Het is dus veel beter voor de natuur om insecten te kweken, dan vlees."

Maar dan blijft de grote vraag natuurlijk: *Zijn insecten ook lekker? En is het niet heel gek om insecten te eten?* Aan het eind van de les was het zover. De kinderen mochten gaan proeven. En dat was best even wennen...



CARMEN (9)

"Het was echt heel leuk om insecten te proeven. Maar de krekel vond ik er te eng uitzien, die heb ik niet geprobeerd."

Mensen vinden insecten vaak vervelende beestjes. Omdat ze je kunnen prikken, ze zoomen je 's nachts wakker of ze kriebelen. Maar insecten zijn ook ontzettend belangrijk. "Ze bestuiven bijvoorbeeld bloemen en planten, zorgen voor honing en zijn ook weer voedsel voor andere dieren", vertelt meester Bas.

**WAT IS EEN INSECT?**

Insecten heb je in veel soorten en maten. Zoals lieveheersbeestjes, bijen, muggen en mieren.



SOLAR RAE (8)

Dingen testen vind ik altijd leuk. Maar het was ook een beetje spannend.



GUUS (9)

Het smaakte best lekker. Eén soort worm vond ik een beetje naar M&M's smaken.



ANDI (9)

"Het was echt een heel leuke les, want eigenlijk wist ik nog niet zoveel over insecten. Ik wist helemaal niet dat er zoveel voedingsstoffen in zitten. Het is dus eigenlijk beter als we ze meer zouden eten."




ELIN (9)

Sommige insecten vond ik lekker, andere niet zo. Ik durfde wel alles te eten.

**LET OP!**

BEN JIJ NIEUWSGIERIG GEWORDEN? GA DAN NIET IN JE TUIN OP ZOEK NAAR ALLERLEI INSECTEN, WANT JE KUNT NIET ALLE INSECTEN ZOMAAR ETEN.





# GI-GA GROENE TIPS!

Iedere editie van Amstelkids tippen kinderen, juffen of meesters of schrijvers hun favoriete boeken. Grappige, spannende of zielige boeken. Deze keer tippen verschillende schrijvers hun favoriete en heel leerzame boeken. En ze zijn ook nog eens **GI-GAGROEN!** Heb jij ze al gelezen?

Soms worden boeken niet door één persoon geschreven. Zoals de boeken *Toen het oorlog was*. Roos, Liesbeth, Marrit, Juul en Annemiek werkten hier met z'n allen aan. Het zijn informatieve boeken. Want soms wil je een spannend verhaal lezen en een andere keer wil je alles weten over dieren of oorlog. Dit zijn de boekentips van deze schrijfsters.



## PATSBOEM! Wat een bijzondere BOEKEN!

De vijf vrouwen (zie vier van de vijf op de foto hierboven) schreven samen deze boeken. Beide boeken wonnen een griffel. Dat is een belangrijke prijs voor kinderboeken. Wil jij kans maken op een van deze twee boeken? Houd ons Instagram-account dan in de gaten.



### 1. VIRUSWERELD MARC TER HORST

"Met een gewone microscoop is een virus niet te zien. Toch zorgen deze kleine wezens voor heel grote problemen. Mensen en dieren worden er ziek van, soms heel erg. Wat is een virus precies, en hoe kan het dat er zomaar nieuwe ziektes ontstaan? Dit boek legt het heel goed uit, en je kunt er ook nog om lachen."



### 2. SOORTENSCHAT GEERT-JAN ROEBERS

"Weet jij het verschil tussen een meeuw en een mus? Of tussen een berk en een beuk? Met dit boek word jij in korte tijd een natuurkenner. De schrijver schrijft over planten en dieren die veel voorkomen in Nederland. En natuur is veel leuker als je weet wat je ziet!"



### 3. HET WOLFENBOEK PIETER FELLER

"Er zijn steeds meer wolven in Nederland. Supergaaf of supereng? Pieter Feller vertelt in dit boek alles wat hij weet en heeft kunnen vinden over wolven. Wolven zijn namelijk heel bijzonder. Ze zijn slim, sterk en zorgen goed voor elkaar. Er zijn veel rare en gekke verhalen over wolven. Mythes, legendes en sprookjes. Daarin speelt de wolf eigenlijk altijd de rol van de slechterik. Lees dit boek en je bent niet meer bang voor de wolf. Sterker nog, je doet een vreugdedansje als je er eentje ziet!"



### TOEN HET OORLOG WAS 1914-1918

In Europa waren er in de vorige eeuw twee wereldoorlogen. De eerste is in Nederland wat minder bekend. Maar in andere landen wordt deze oorlog 'De Grote Oorlog' genoemd. Waarom dat zo is, wordt in dit boek uitgelegd. Je leest hoe naaktslakken soldaten hielpen. En waarom de wolf in Roodkapje een Duitse helm droeg.



### TOEN HET OORLOG WAS 1939-1945

In de Tweede Wereldoorlog wilde Adolf Hitler dat Duitsland een groot en machtig land zou worden. Daarom begon hij een oorlog en vermoordde hij met zijn leger heel veel mensen. In dit boek lees je over de wapens en de grote aanvallen, maar ook hoe het leven voor gewone mensen was en waarom zoveel mensen Hitler goed vonden.

## IDEE VOOR DE JUF OF MEESTER

*Boekbespreking  
saai?*

## MAAK EEN BOEKENVLOG!



“Welkom bij mijn boekbespreking op 14 oktober 2022. Ik houd mijn boekbespreking over het boek *Meester Jaap gaat nooit verloren*. De schrijver is...” Klinkt dit voor jou heel bekend? En vind je zo'n boekbespreking soms best een beetje saai? Dat kunnen we ons voorstellen. En het kan ook veel leuker! Geef deze tip daarom door aan jouw juf of meester. En doe dit jaar geen boekbespreking, maar maak een **BOEKENVLOG!**



### WAT IS EEN BOEKENVLOG?

Een boekenvlog is een video over een boek. Waarin jij vertelt over het boek dat je gelezen hebt. Je vertelt bijvoorbeeld over de titel, de schrijver en de illustrator van het boek. Maar je kunt het in de video helemaal op je eigen manier doen. En heel leuk, spannend of grappig maken.

### MAAR HOE DOE JE DAT?

Je verdeelt jouw video in bijvoorbeeld vijf verschillende stukjes. Waarin je in ieder stukje de belangrijke punten vertelt. Je kunt er bijvoorbeeld ook voor kiezen om naar een speciale plek te gaan die met het boek te maken heeft. Een boerderij, een school of naar opa en oma bijvoorbeeld. Natuurlijk lees je ook een stukje voor. En misschien speel je wel een kleine scène na?

Op de computer kun je deze video knippen en plakken. Omdat je deze zelf thuis maakt, kun je je foutjes er gewoon uithalen. En het even opnieuw filmen. Of misschien kun je er wel een leuk muziekje of geluidje onder zetten. Een wolvengeluid bij het boek *Dolfje Weerwolfje*. Of grote zware voetstappen bij het boek *de Grote Vriendelijke Reus*. Als jouw vlog af is, bekijk je hem samen in de klas. Leuk toch? En helemaal niet saai!



## WIST JE DAT? Over lezen...

Door 15 MINUTEN per dag te lezen leer je 1000 NIEUWE WOORDEN per jaar.

De Nederlandse taal bestaat uit zo'n 80.000 WOORDEN.

Het is bijna niet voor te stellen, maar heel lang bestonden er geen kinderboeken. Pas in 1778 kwam voor het eerst een Nederlandstalig boek uit dat bedoeld was om kinderen te vermaken.

b

c  
A

k  
G  
f  
e  
D  
h  
r  
I  
j

Denk mee

Iedere editie van Amstelkids leggen we de kinderen van de kinderraad in Amstelveen een lastige stelling voor. We vinden het namelijk belangrijk dat kinderen hun mening kunnen geven. Dus jullie ook!

Deze keer heeft de stelling te maken met energie besparen. Alle mensen moeten namelijk geld betalen voor energie. Ook de gemeente. En dat is geld van ons allemaal. Energie is nu erg duur. En veel energie gebruiken is slecht voor de natuur. De stelling is daarom:

STELLING:

ALLE LANTAARNPALEN MOETEN 'S NACHTS UIT IN AMSTELVEEN



ONEENS

"Ik vind van niet, want als je 's avonds een wandeling wilt maken of ergens heen moet rijden zie je bijna niks."

Elisabeth



EENS & ONEENS

"Misschien is het om en om laten branden van de lantaarnpalen wel handig, tijdens de uren dat de meeste mensen slapen. Dan is er nog wel wat licht, maar zijn de kosten minder."

Bente



ONEENS

"Ik vind het een te overdreven maatregel, omdat het risico te groot is op verkeersongelukken als het donker is. Wel zou je de helderheid minder kunnen zetten. Zodat het geld scheelt en je toch nog in het donker kunt kijken."

Hidde



ONEENS

"Het is onveilig. Want inbrekers en overvallers kunnen makkelijker werken, omdat je ze niet goed kunt zien."

Emanuel



EENS & ONEENS

"In de straten kunnen de lichten wel uit, want daar komen in de nacht weinig auto's en fietsers. Maar op de grotere wegen moeten ze aan, want daar is meer verkeer. Dan is het veiliger."

Lode (Kinderburgemeester)



EENS

"Ik ben het er mee eens, maar ik vind dat ze na 01:00 uur 's nachts pas uit moeten. Het wordt straks winter en dan wordt het sneller donker. En sommige kinderen moeten misschien 's avonds naar zwemles of voetbal."

Aurora

"Zonder lantaarnpalen is er weinig tot geen licht. En dan kan je elkaar slecht zien aankomen. Dus gebeuren er meer ongelukken."

ONEENS



Lisa

"Het uitzetten vind ik geen goede oplossing. Maar er moet wel een oplossing komen. Een lantaarnpaal moet op groene energie werken."

ONEENS



Risiyana



ONEENS

Bink

"Er kan wel een klein zonnepaneel onder de lantaarnpaal worden gezet, die overdag oplaadt en 's nachts aangaat."

Dit is de nieuwe



kinderraad!

WAT VIND JIJ?

Blank lined area for writing an opinion.





Wethouder Herbert Raat

3, 2, 1... Fenja onthult haar eigen verkeersbord



Fenja

Een paar maanden geleden stond er een bijzondere winactie in deze krant. Kinderen werden opgeroepen om een eigen verkeersbord te ontwerpen. Het beste ontwerp zou ook echt gemaakt gaan worden. En nu was het zover. Winnares Fenja van Montessorischool De Linde mocht haar eigen verkeersbord officieel openen.

Dit deed ze samen met wethouder Raat. Hij houdt zich bezig met het verkeer en vervoer in de buurt. "Dit bord van Fenja valt goed op in de straat. Misschien wel beter dan de gewone verkeersborden. Er staat het woord schoolzone op én omdat het getekend is door een kind valt het meteen al op. Ik hoop dat weggebruikers nog meer rekening met kinderen gaan houden", vertelt hij.

**DRUK OP DE WEG**

Het is volgens Fenja belangrijk dat kinderen ook meedenken over het verkeer. En ze vindt het ontzettend cool dat haar verkeersbord nu echt in de straat hangt. "In de buurt van mijn school is het vaak druk en rijden auto's soms best hard. Daarom wilde

ik een bord maken, zodat alle mensen zien dat hier kinderen lopen en kunnen oversteken."

**NOG MEER BORDEN**

Fenja is ontzettend trots op haar verkeersbord. "Maar eigenlijk zou het goed zijn als dit bord op veel meer plekken komt. Zodat er nog beter wordt opgelet in het verkeer." En daar zijn wij het op de redactie van Amstelkids helemaal mee eens!

**BRRRR!**



'Komt de **VALSE WOLFSPIN** ook in onze buurt voor?'



Er wordt de laatste tijd veel gesproken over de Valse wolfspin. Een grote spin die normaal vooral in Zuid-Europa voorkomt. Maar de spin schijnt steeds vaker in Nederland rond te lopen. Een wat angstige lezer vroeg zich af:

**"HOE GROOT IS DE KANS DAT IK DE VALSE WOLFSPIN IN ONZE BUURT TEGENKOM?"**

Laten we je geruststellen. Die kans is klein. Maar het kan. Gelukkig kunnen we daarbij meteen vertellen dat deze spin helemaal niet vals of gevaarlijk is. Ook al doet zijn naam anders vermoeden. Het is gewoon een spin, net als andere spinnen.

Alleen een stukje groter. Het lijfje van een vrouwtje kan wel twee centimeter groot worden. En daar komen de poten dan nog bij. Dus dat kan er best een beetje griezelig uitzien.

Ben jij benieuwd of de spin bij jou in de buurt is gespot? Kijk dan eens op [www.waarneming.nl](http://www.waarneming.nl). Duizenden mensen plaatsen hier elke dag foto's van ontdekkingen die zij die dag in de natuur hebben gedaan. En vertellen ook precies waar ze deze ontdekkingen hebben gedaan. Dus kijk zelf welke dieren er bij jou in de buurt zijn gezien.



Mannetje



Vrouwtje



*Niet vechten, maar verdedigen*  
**WIJ ZITTEN OP TAEKWONDO**



Tae betekent voet, kwon vuist en do 'de kunst van' of 'de weg'. Alle woordjes aan elkaar, maken samen: Taekwondo. Dat betekent dus eigenlijk zoiets als: de weg van de voet en de vuist. En dat is wat deze kinderen bij Taekwondo leren. Zich verdedigen met voet en vuist.



Demi



Melanie



Daniel

"Het wordt een vechtsport genoemd, maar eigenlijk verdedig je inderdaad vooral", vertelt Daniël. Iedere zaterdagmorgen stappen deze kinderen maar wat graag de zaal in. Sommigen zelfs twee keer in de week. Om samen nog beter te worden in Taekwondo.



Ilmar



Kyra

Deze vechtsport is jaren geleden ontstaan toen meerdere mensen die aan vechtkunst deden, samen één vechtkunst gingen creëren. Chung Do Kwan (de naam van de school van deze kinderen)

was een van de beoefenaars in die tijd, maar daar is de school trouwens niet naar vernoemd. "Taekwondo is natuurlijk goed voor je conditie en dat is gezond. Maar je krijgt ook veel zelfvertrouwen en zelfbeheersing", zegt Yuri. "Daarom is het ook zo leuk", vertelt Kyra.



Yuri



*kijk je ogen uit*

**EN ZOEK DE 5 VERSCHILLEN!**

Zie jij de verschillen in deze foto van groep 5? Omcirkel ze dan allemaal.

**WEET JIJ UIT WELK LAND TAEKWONDO KOMT?**

---



---



---



---

*Geen idee? praat er eens over in de klas.*

# GI-GA-GAVE WINACTIE



Welk nieuw dier teken jij?



Ken jij de dieren OLIFIJN, KATTAGAAI of VORILLA? Nee? Dat is niet zo gek! We hebben deze dieren namelijk zelf bedacht. Door twee bekende dieren te mixen. Zoals de olifant en de dolfijn, de olifijn. Een sierlijke olifant, zonder poten maar met een vin. Die dus heel goed onder water kan zwemmen. Of een kat die kan praten, de kattagaai. En welke dieren zijn er denk je voor de vorilla gemixt?

Dat zijn : \_\_\_\_\_ en \_\_\_\_\_

### NIEUW WERELDDEEL

In het boek *Terra Ultima* heeft ontdekkingsreiziger Raoul een heel nieuw werelddeel ontdekt. Een werelddeel dat nog nooit door mensen is bezocht. En daar vindt hij wonderbaarlijke natuur en dieren...

### BEDENK, TEKEN & WIN!

Wij zijn benieuwd of jij óók een mooi nieuw dier kunt maken. Teken dit nieuwe dier zo goed mogelijk. Geef het dier een naam en lever jouw dier in bij boekhandel Libris Venstra aan het Stadsplein 102A in Amstelveen. Of stuur een foto van jouw getekende dier naar [info@amstelkids.nl](mailto:info@amstelkids.nl)

### WAT WIN JE?

De meest bijzondere dieren maken kans op een **GI-GA-GAAF boekenpakket**. Meedoen kan tot en met **14 oktober 2022**. Op **15 oktober 2022** worden de winnaars gebeld of gemaïld. Vergeet je naam, leeftijd en telefoonnummer of e-mailadres dus niet achter te laten. *Succes!*

## GESPOT!



Dat Amstelkids niet alleen door kinderen gelezen wordt, dat wisten we al. Maar hier zien we een paar belangrijke mensen uit Amstelveen die ook alle verhalen van kinderen lezen. Dit zijn namelijk de wethouders.

Deze wethouders werken op het gemeentehuis voor de gemeente. Elke wethouder heeft eigen onderwerpen waar hij of zij zich voor inzet. Zo is er een wethouder voor sport, milieu, onderwijs, cultuur en ga zo maar door.

Zij bepalen, samen met een groep andere mensen (de gemeenteraad), waar geld wordt gegeven of juist niet.

*Het is dus superleuk dat ook zij Amstelkids lezen!*





# ZO WORDT AMSTELkids! gemaakt!



Vijf keer per jaar krijgen alle kinderen in Ouderkerk aan de Amstel en in Amstelveen deze kinderkrant Amstelkids. De krant wordt op alle basisscholen bezorgd. Maar hoe werkt dat eigenlijk? Hoe wordt Amstelkids gemaakt? Waar begin je? En hoe zorg je ervoor dat alle kinderen een eigen krant krijgen? We laten jullie het graag zien!



1

### Wat moet erin?


Eerst wordt op de redactie nagedacht over wat er in de krant moet komen te staan. Is er een thema? Staan er leuke dingen op de planning? Of is er een bijzonder verhaal? Deze keer is het thema GI-GA-GROEN. Dus kijken we naar de leukste GI-GA-GROENE onderwerpen. Zoals op de voorpagina.



2

### Afspraken maken en op pad

Een redacteur gaat zo snel mogelijk afspraken maken. En daarna naar de locatie. Daar schrijft hij of zij alles op wat in het artikel moet komen te staan. Ook worden dan foto's gemaakt.



3

### Aan de slag!


Terug op de redactie schrijft de redacteur het artikel. De fotograaf stuurt de gemaakte foto's direct naar de redacteur toe. Die kiest de foto's die het best bij het artikel passen. Is het artikel klaar? Dan wordt het nog even door iemand anders gecontroleerd op foutjes. Helemaal af? Dan gaat het naar de vormgever.



4

### Mooi maken


De vormgever zorgt ervoor dat alle artikelen op de juiste plek in de krant komen te staan. En dat de krant er mooi uit ziet. Samen met de redacteur checkt de vormgever nog even of alles klopt. Staan de goede namen bij de goede foto's? Geen gekke dingen meer? Dan zijn de pagina's klaar.



5

### Naar de drukker

Als alle pagina's kloppen, wordt de krant naar de drukker gestuurd. Het zijn nu nog losse bestanden op de computer.



6



7

### Verzenden en leveren

Alle kranten worden met een vrachtwagen bezorgd bij de redactie. Op de locatie maken we pakketjes voor iedere klas. En vullen we kratten voor alle scholen. Deze worden door de bezorgers naar alle scholen gereden.



### Drukken!

Amstelkids heeft een oplage van 6300 stuks. Dat betekent dat er iedere editie van Amstelkids, 6300 kranten worden gedrukt. Eerst worden alle bestanden op de computer op grote vellen papier afgedrukt. Die vellen worden gesneden, gevouwen en geniet. Als alle kranten zijn gedrukt en in elkaar gezet, worden ze op een palet gezet.



8

### Lekker lezen!

Jouw juf of meester deelt vervolgens de krant uit in de klas. En zo krijgen meer dan 6000 kinderen in de buurt Amstelkids te lezen!

